

Görsel Okuma

1. Fatih, Büşra, Sinan ve Ayşe adlı kişilerden her biri Antalya, Erzurum, Konya ve İstanbul şehirlerinden birine seyahat etmişlerdir. Her biri, seyahat ederken uçak, tren ve otobüsten herhangi birini kullanmıştır.

Bu kişilerin gideceği şehirler ve giderken kullanacakları araçlarla ilgili bilinenler şunlardır:

- İki kişi uçakla yolculuk etmiştir.
- Sinan Konya'ya trenle gitmiştir.
- Bayanlardan biri, İstanbul'a otobüsle gitmiştir.
- Büşra Erzurum'a gitmiştir.

Bu metinde anlatılanlar aşağıdaki tabloların hangisinde doğru gösterilmiştir?

A)

	Uçak	Tren	Otobüs
Fatih	Antalya		
Büşra			İstanbul
Sinan		Konya	
Ayşe	Erzurum		

B)

	Uçak	Tren	Otobüs
Fatih	Antalya		
Büşra	Erzurum		
Sinan		Konya	
Ayşe			İstanbul

C)

	Uçak	Tren	Otobüs
Fatih			Antalya
Büşra	Erzurum		
Sinan		Konya	
Ayşe			İstanbul

D)

	Uçak	Tren	Otobüs
Fatih			İstanbul
Büşra	Erzurum		
Sinan		Konya	
Ayşe	Antalya		

2. Mehmet, "Türkiye'nin Doğal Güzellikleri" konulu bir ödev hazırlayacaktır.

Mehmet, bu ödevde aşağıdaki görsellerden hangisini kullanabilir?

A)



B)



C)



D)



3. Aşağıdakilerden hangisi "Birlikten kuvvet doğar." atasözüyle ilgili değildir?

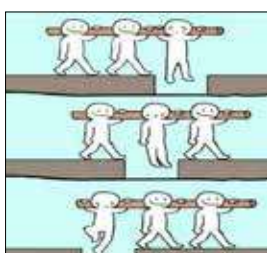
A)



B)



C)

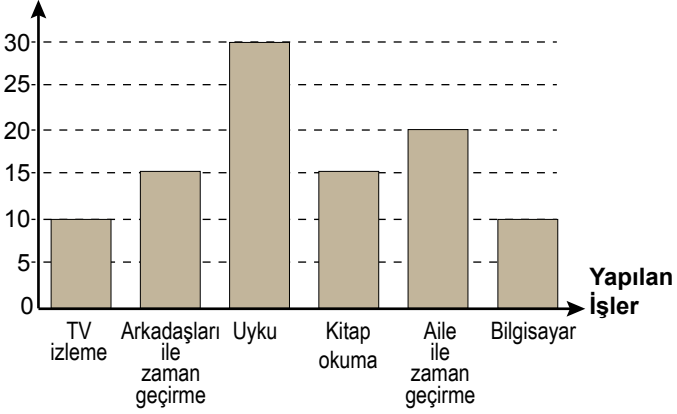


D)



Görsel Okuma

4. Zaman Oranı (%)



Bu grafikte Esra'nın bir gün içinde yaptıklarına ayırdığı zaman oranları gösterilmiştir.

Buna göre aşağıdakilerden hangisi yanlıştır?

- A) Ailesiyle, arkadaşlarıyla geçirdiğinden daha fazla zaman geçirmektedir.
- B) En çok, uykuya zaman ayırmaktadır.
- C) Kitap okumaya bilgisayardan daha az zaman ayırmaktadır.
- D) Televizyon izlemeye ve bilgisayara ayırdığı zaman eşittir.

5.



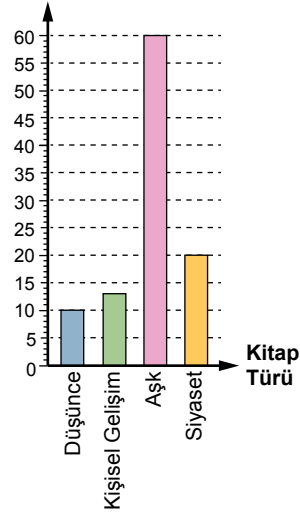
Bu karikatürde verilmek istenen mesaj aşağıdakilerden hangisidir?

- A) Küresel ısınma konusunda önlem alınmazsa dünya yaşanmaz hâle gelecek.
- B) İnsanlar, hayvanları korumak için daha fazla çaba göstermelidir.
- C) İnsanların kutuplarda yaşaması mümkün değildir.
- D) Birlik ve beraberlik duygusu içinde yaşayan insanlar her yerde mutlu olur.

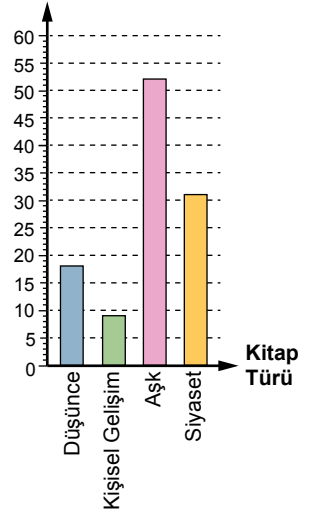
6. Araştırmalar, Türkiye'de basılı kitap sayısının her geçen gün arttığını gösteriyor. Örneğin 2008 yılında 32 bin kitap basılmışken 2014 yılında bu sayı 50 bini aştı. Basılı kitap sayısı artıyor ancak kitap okuma oranları yükselmüyor. Araştırma sonuçları, Türk insanının kitap okumaya günde sadece 1 dakika ayırdığını gösteriyor. Buna karşılık TV izlemeye ortalama 6 saat, internete 3 saat ayırıyor. Türkiye'deki okuyucuların tercih ettikleri kitap türlerine göre oranı ise şöyledir: Yüzde 55'i aşk, yüzde 25'i siyaset, yüzde 13'ü düşünce, yüzde 7'si kişisel gelişim kitapları okuyor.

Bu parçaya göre Türkiye'deki okuyucuların tercih ettikleri kitap türlerine göre oranı aşağıdaki grafiklerin hangisinde doğru gösterilmiştir?

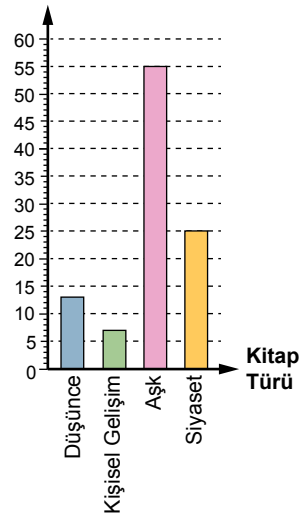
A) Okuyucu Oranı



B) Okuyucu Oranı



C) Okuyucu Oranı



D) Okuyucu Oranı

